

BOLETIM TÉCNICO

SEGMENTO DA **BELEZA** NA **PARAÍBA**

SETEMBRO 2025



FICHA TÉCNICA

BOLETIM TÉCNICO

SEGMENTO DA SAÚDE NA PARAÍBA

NOVEMBRO 2025

©2025. Serviço de Apoio às Micro e Pequenas Empresas da Paraíba - Sebrae/PB.

Todos os direitos reservados.

A reprodução não autorizada desta publicação, no todo ou em parte, constitui violação dos direitos autorais (Lei nº 9.610/1998).

INFORMAÇÕES E CONTATOS

Endereço: Av. Maranhão, 983 - Estados,
João Pessoa - PB, 58030-261
Telefone: 0800 570 0800
Site: <http://www.sebraepb.com.br>

Presidente do Conselho Deliberativo | Mário Antônio Pereira Borba
Superintendente | Luiz Alberto Gonçalves Amorim
Diretor Técnico | Lucélio Cartaxo Pires de Sá
Diretor de Administração e Finanças | João Monteiro da Franca Neto
Gerente da Unidade de Gestão Estratégica e Monitoramento | Ivani Costa

Fundação de Apoio à Pesquisa do Estado da Paraíba - Fapesq

Endereço: Rua Emiliano Rosendo da Silva, S/N - Bodocongó,
Campina Grande - PB, 58.429-690, Caixa Postal 435
Telefone: 83 3333-2600
Site: <http://www.fapesq.rpp.br>
E-mail: fapesq@fapesq.rpp.br

EQUIPE TÉCNICA - AGENTES DE DADOS

Ivani Costa (gestão do projeto)
Antônio Carlo Demingos da Silva (gestão da equipe)
Camila Viera de Sousa Gurjão
Francisco Costa da Silva Filho
Ialy Cordeiro de Sousa
Katharine Nóbrega da Silva

Banco de Imagens:

Freepik



A Paraíba de olho no segmento da beleza

O mercado brasileiro de beleza e cuidados pessoais é um dos mais promissores do mundo. Segundo a *Euromonitor Internacional*, o Brasil ocupa a terceira colocação global, ficando atrás apenas dos Estados Unidos e da China (2024). Trata-se de um setor em constante crescimento e inovação, que movimenta bilhões de reais por ano.

A Paraíba acompanha essa tendência com um cenário diversificado, que reúne uma oferta ampla de produtos e serviços. Com atuação competitiva, o estado também apresenta oportunidades para novos negócios.

Para saber mais, confira o compilado de dados empresariais atuais do segmento de beleza na Paraíba, referentes ao período entre janeiro de 2023 e setembro de 2025.

Neste boletim, você encontrará as principais informações do mercado local, com um panorama das empresas que atuam em atividades relacionadas à fabricação, comercialização e prestação de serviços voltados à beleza.

ESTE BOLETIM APRESENTA O
CENÁRIO ATUAL COM
INFORMAÇÕES SOBRE:

- ✓ **MERCADO**
- ✓ **MATURIDADE EMPRESARIAL**
- ✓ **ATIVIDADE**
- ✓ **TENDÊNCIAS**
- ✓ **EMPREGO**
- ✓ **CABELEIREIROS, MANICURES E PEDICURES**
- ✓ **ESTÉTICA**



A Paraíba possui

»»» **18.795 mil**
empresas ativas no
segmento da beleza

Elas estão formalizadas e atuam na indústria, nos serviços ou na comercialização, e juntas compõem o cenário empresarial do segmento.



De cada 1.000
empresas ativas no
estado da Paraíba,



61,3

atuam no
segmento da
BELEZA.

(Indústria, comércio ou serviço com atividades em torno da cadeia de negócio do segmento.)



1(uma)

empresa do
segmento para cada

210,8



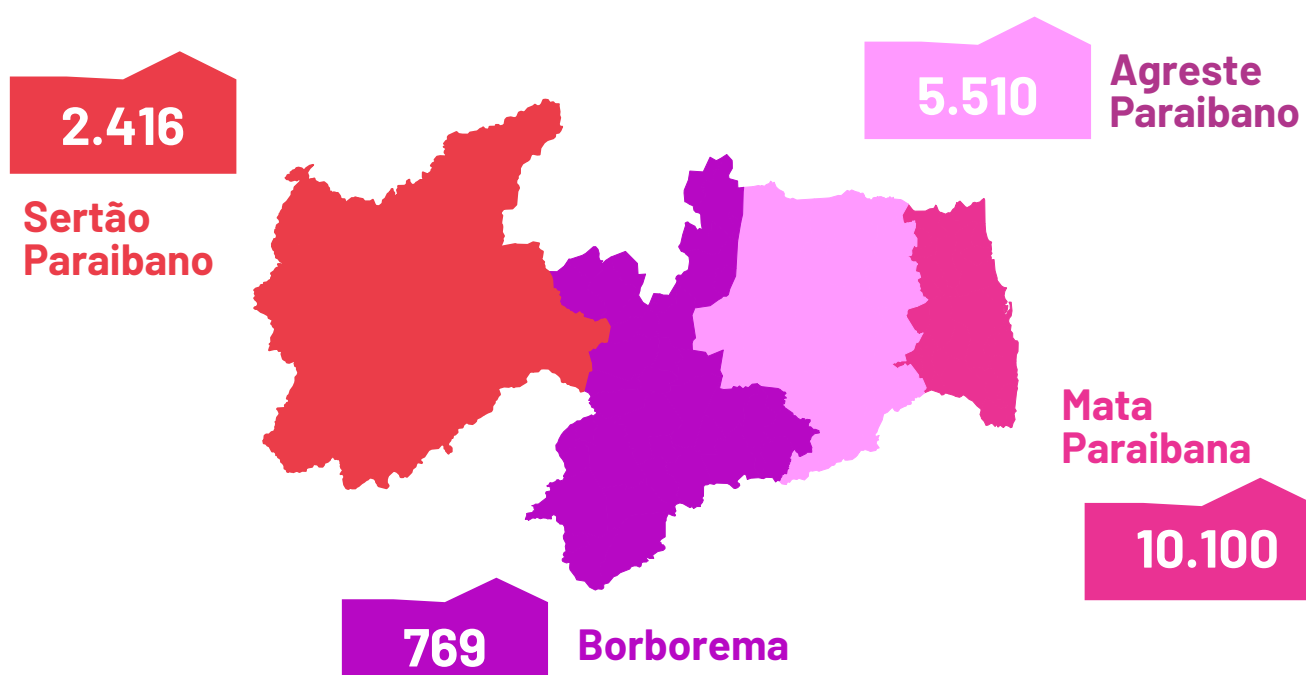
habitantes.

(Densidade de empresas no estado, considerando a população estimada pelo IBGE para 2025.)

Do Sertão até a Mata Paraibana

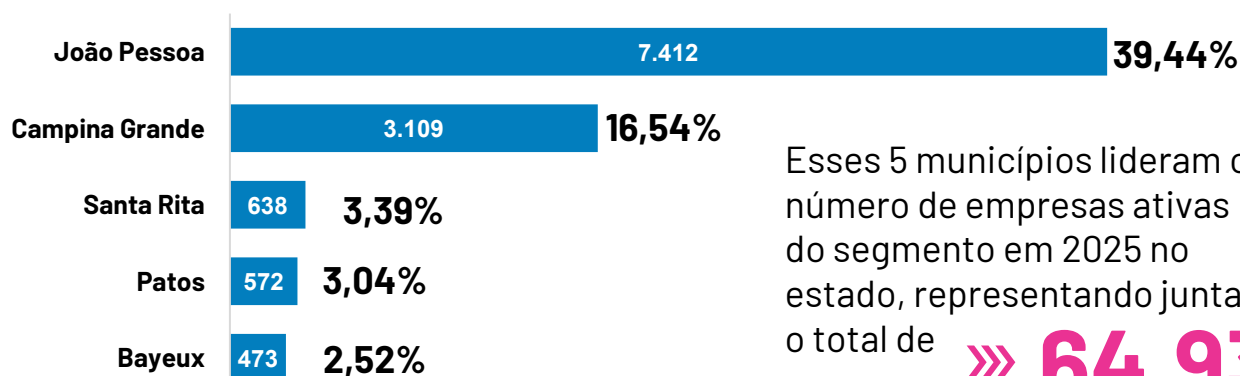
Distribuição do total de empresas por mesorregião

Fonte: RFB, 2025.



Na Paraíba, a mesorregião da **Mata Paraibana** é a que possui a maior concentração de empresas do segmento da beleza: 10.100, representando **53,74%** do total no estado. A segunda região com maior concentração de empresas é o **Agreste**, com 5.510 empresas (**29,32%**), seguida pelo **Sertão** com 2.416 empresas (**12,85%**), e, por último a **Borborema** com 769 empresas (**4,09%**).

Os 5 municípios com mais empresas do segmento da beleza



Esses 5 municípios lideram o número de empresas ativas do segmento em 2025 no estado, representando juntas o total de

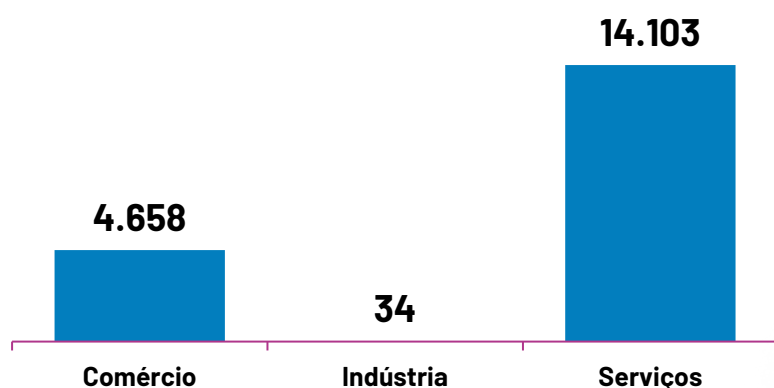
»» **64,93%.**



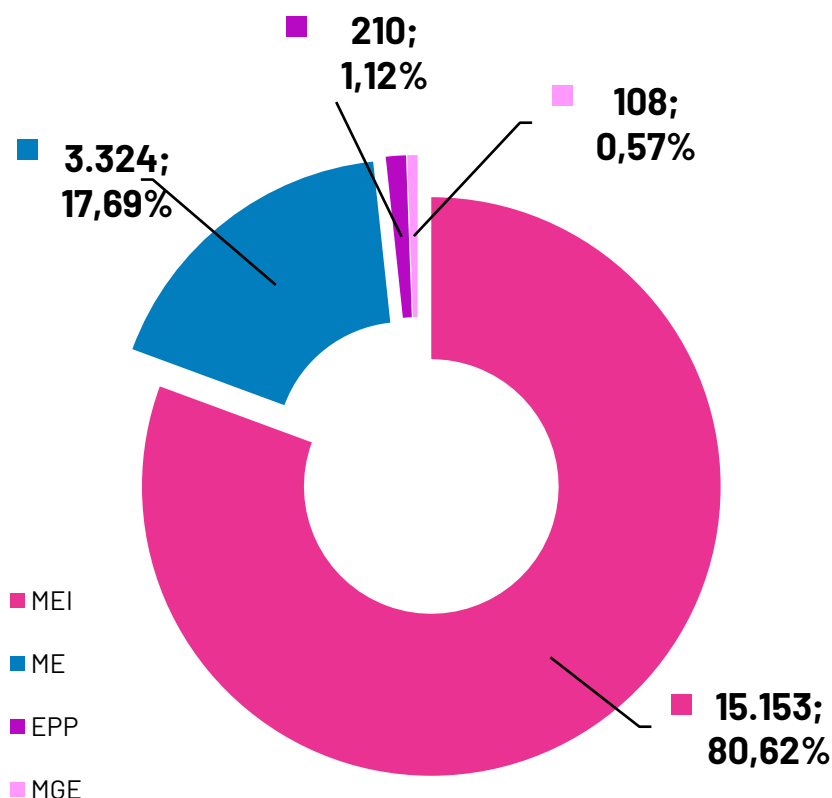
Os municípios de João Pessoa e Campina Grande concentram a maioria dessas empresas, somando 55,98%.

Empresas ativas por setor

O segmento da beleza tem uma atuação expressiva no setor dos **SERVIÇOS**, representando **75,04%** das atividades do segmento com **14.103** empresas ativas.



Distribuição de empresas por porte



Faturamento anual por porte



MEI - Microempreendedor Individual - até R\$ 81 mil



ME - Microempresa - até R\$ 360 mil

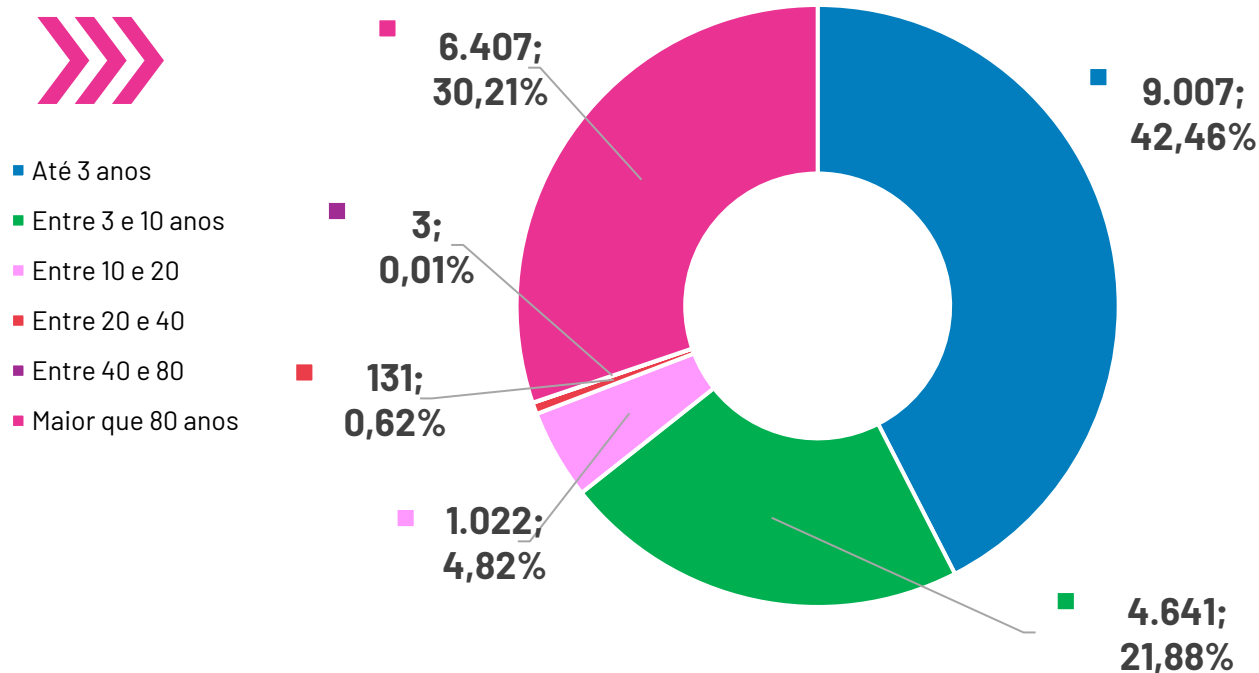


EPP - Empresa de Pequeno Porte - entre R\$ 360 mil e R\$ 4,8 milhões

O **MEI** é o porte que representa **80,62%**

das empresas no mercado da Paraíba, que são mais caracterizadas por atividades que envolvem o setor de serviços.

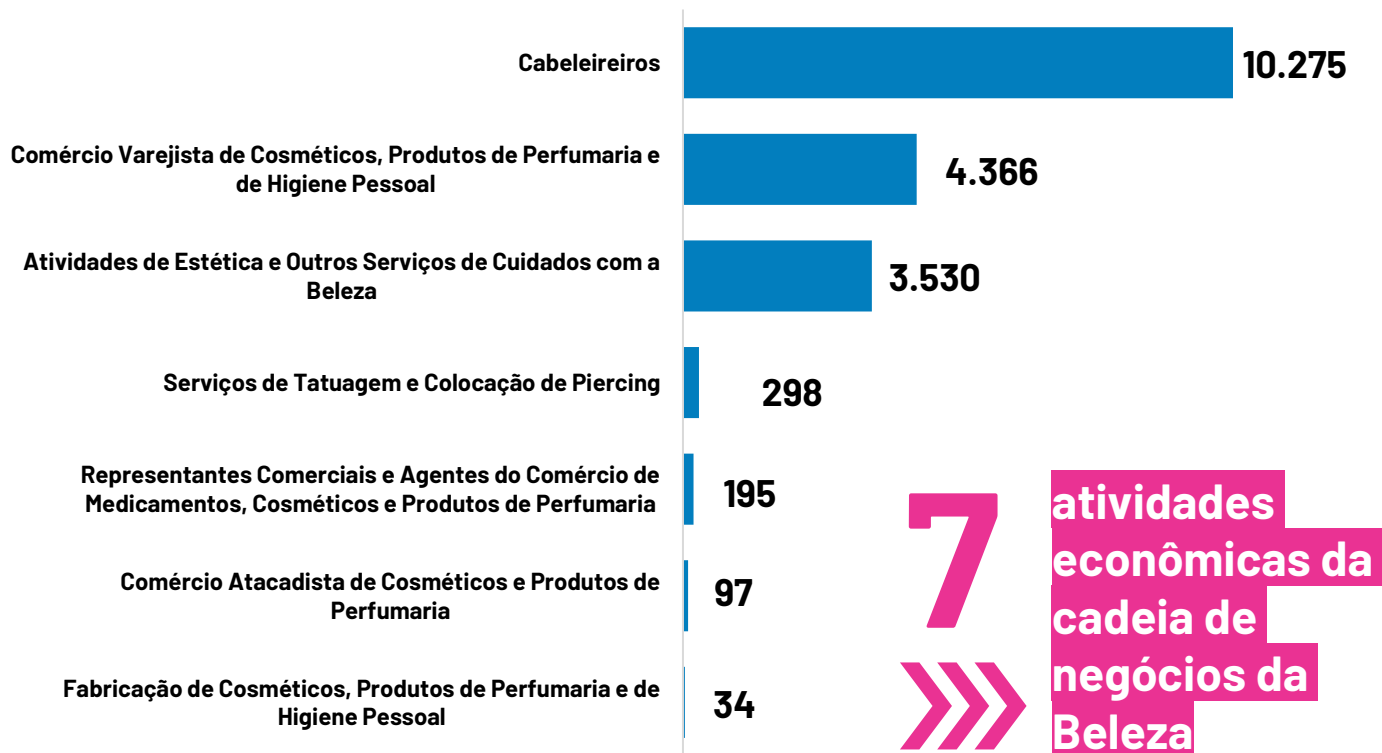
Mortalidade por faixa etária



A taxa de mortalidade por faixa etária diz respeito a quantos anos a empresa tinha quando fechou. Podemos afirmar que ainda existe um percentual significativo de empresas que acabam encerrando o negócio nos 3 primeiros anos desde a abertura. Contudo, um parcela relevante de pequenos negócios do segmento atinge uma elevada maturidade

Buscar o apoio do Sebrae é importante para garantir uma melhor gestão do negócio e sua sobrevivência no mercado.

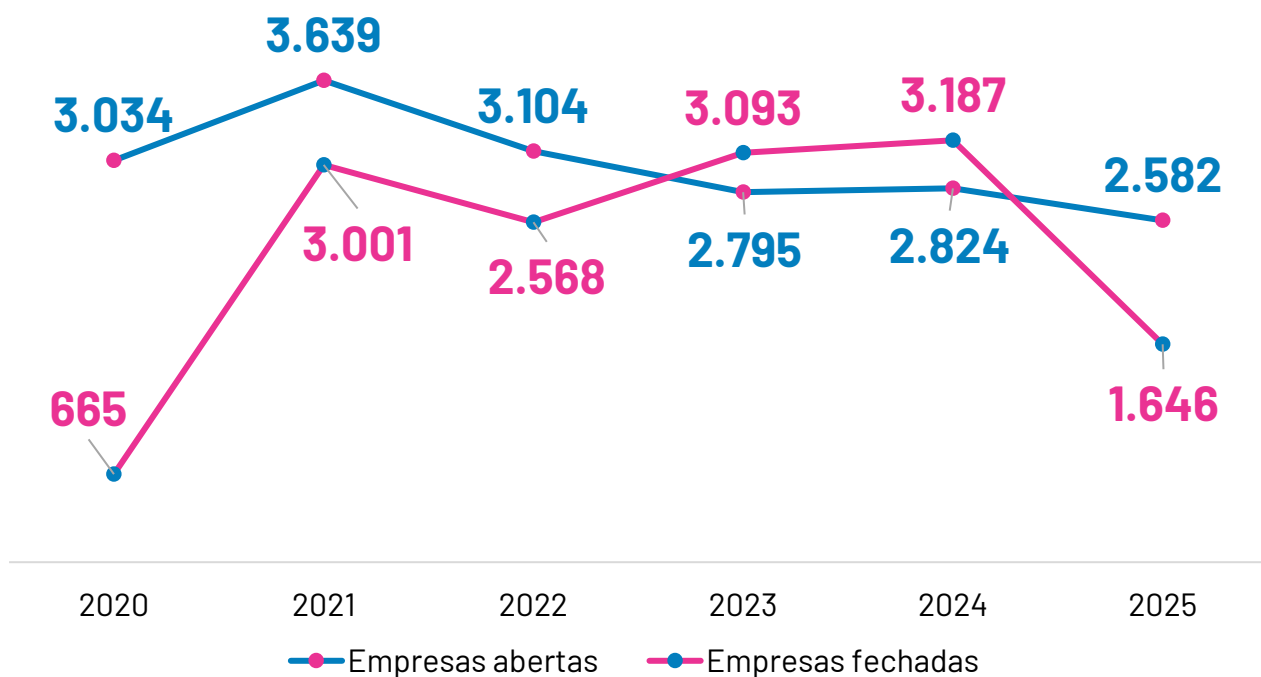
Número de empresas formais e ativas por CNAE



TENDÊNCIAS

Número de empresas abertas X empresas fechadas na Paraíba no segmento da beleza - 2020 à 2025

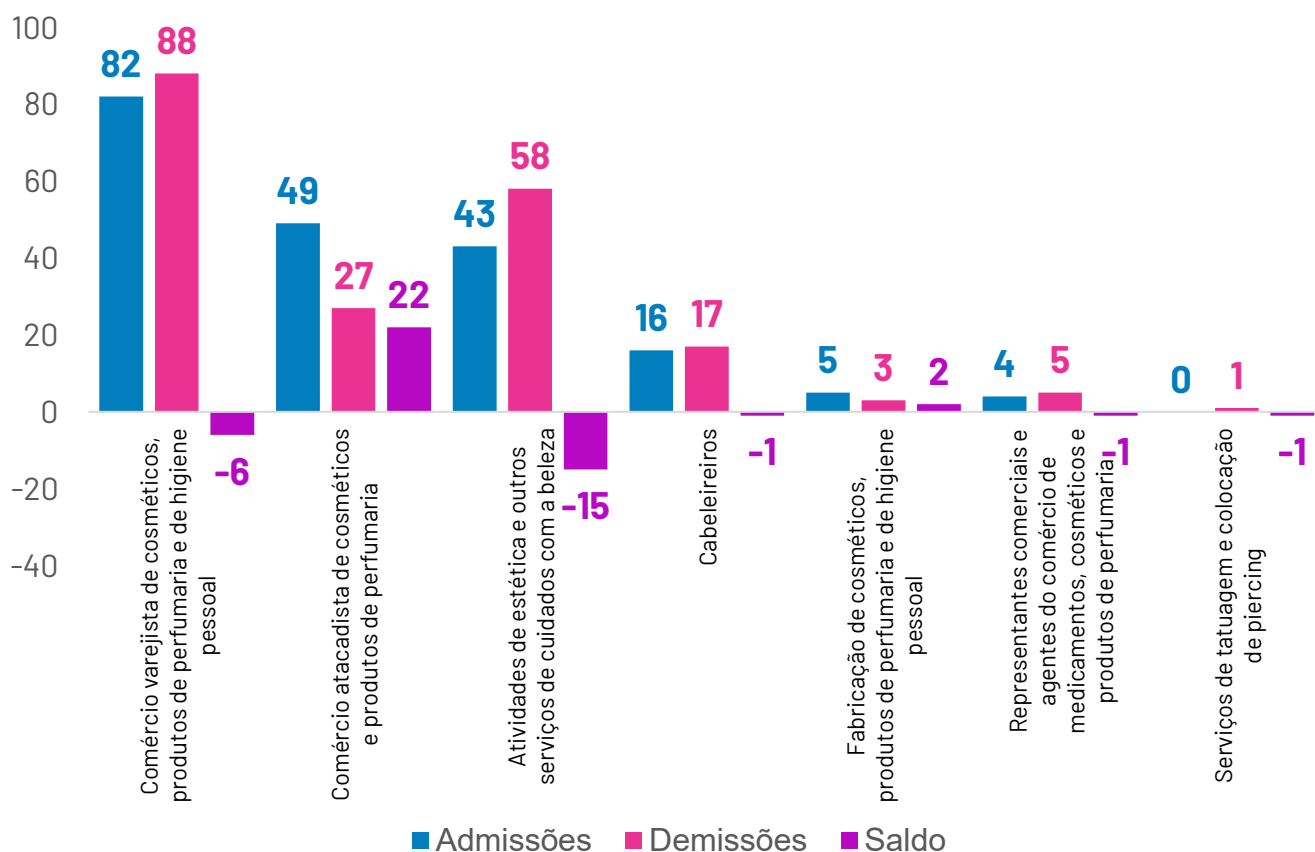
* JULHO 2025



Na maioria dos anos do período analisado, observa-se um saldo líquido positivo de empresas do segmento da beleza apontando para uma tendência de crescimento de abertura de negócios.

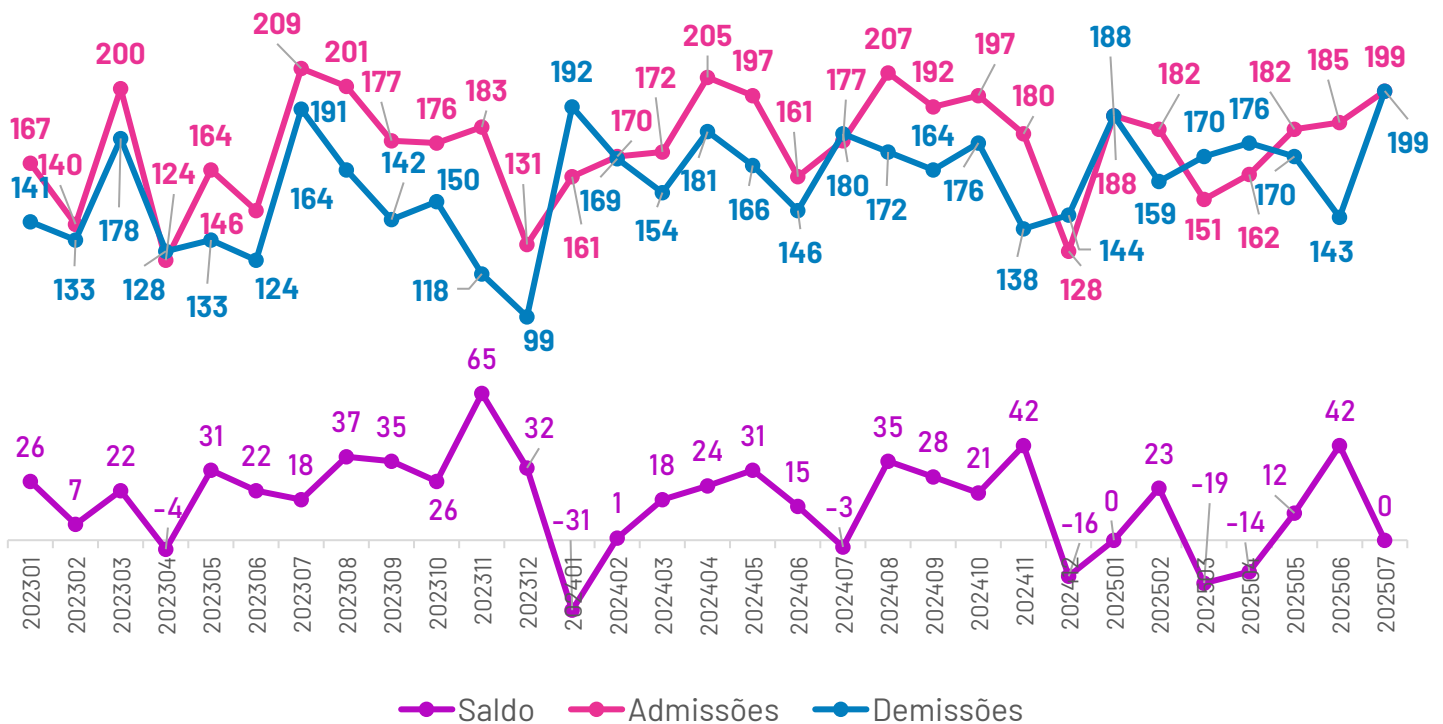
Número de admissões, demissões e saldo líquido de emprego por CNAE do segmento da beleza

* JULHO 2025



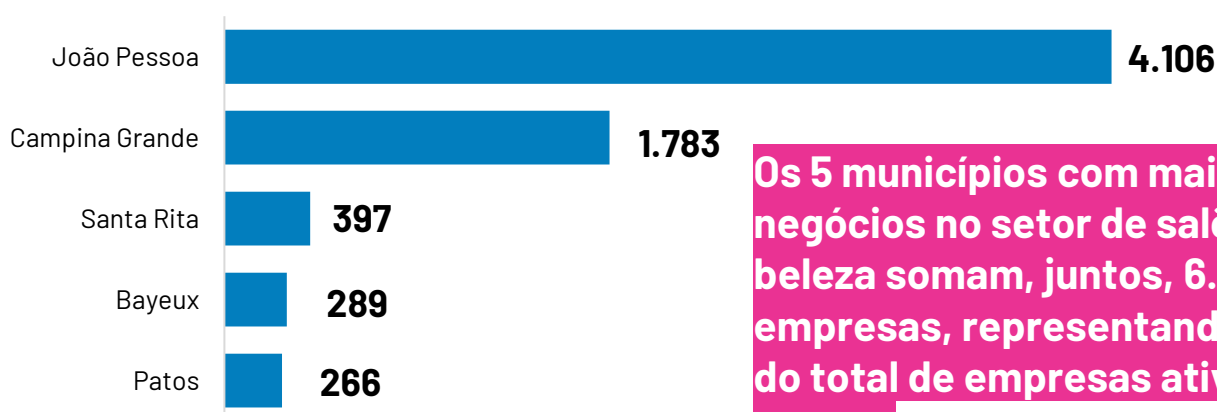
O "comércio varejista de cosméticos produtos de perfume e de higiene pessoal" foi a atividade que mais gerou postos de trabalho até julho de 2025.

Número de admissões, demissões e saldo líquido de emprego no segmento da beleza – janeiro 2023 à julho de 2025



199

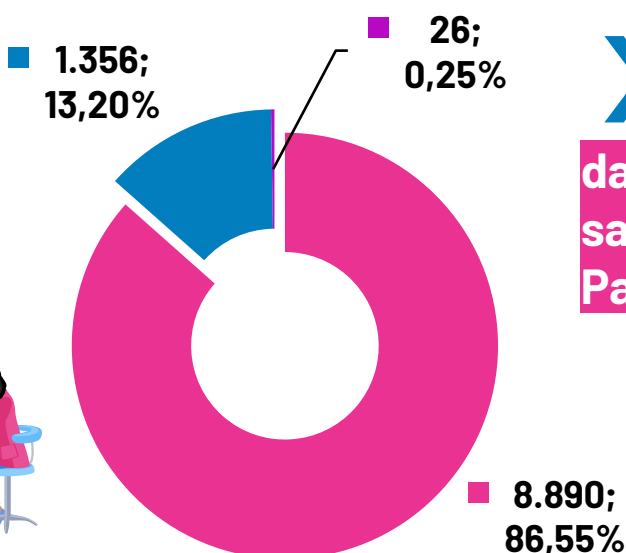
199 pessoas foram admitidas até julho de 2025 no segmento da beleza na Paraíba.

10.275**salões de beleza
formalizados e ativos
no estado.****Os 5 municípios com mais empresas do segmento:**

Os 5 municípios com mais negócios no setor de salões de beleza somam, juntos, 6.841 empresas, representando 66,58% do total de empresas ativas no estado.

Empresas ativas por porte:

■ MEI
■ ME
■ EPP

**86,5%**

das atividades de salões de beleza na Paraíba são MEI.



ESTÉTICA

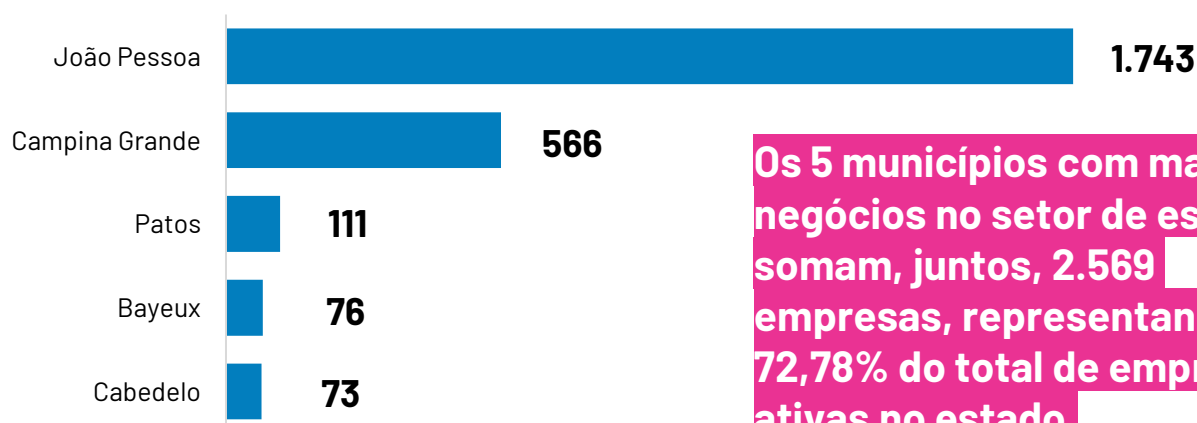
3.530



atividades de estética
formalizadas e ativas
no estado.

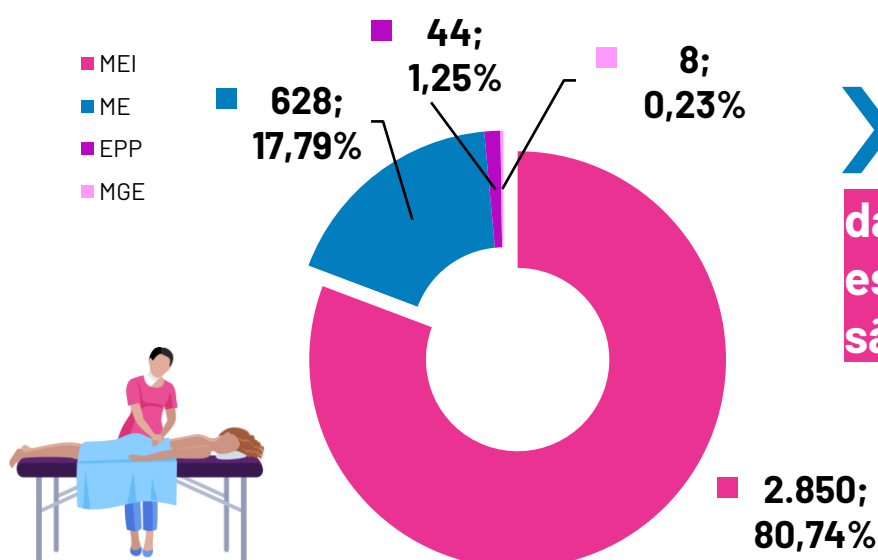


Os 5 municípios com mais empresas do segmento:



Os 5 municípios com mais negócios no setor de estética somam, juntos, 2.569 empresas, representando 72,78% do total de empresas ativas no estado.

Empresas ativas por porte:



80,74%

das atividades em
estética na Paraíba
são MEI.



AGENTES DE DADOS



CIDADOS
SEBRAE PARAIBA

